

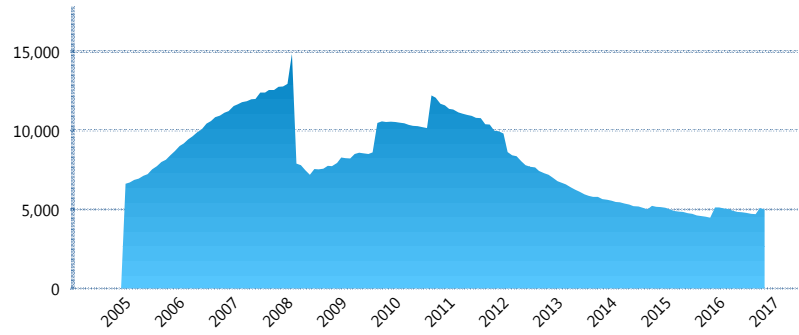
### I. INFORMACIÓN FINANCIERA

#### I) Detalles del Fondo

Detalles del Fondo	
Razón Social	Inbursa Siefore Básica, S.A. de C.V.
Inicio de Operaciones	23/09/2004
Tipo de Fondo	Básica
Clave Bolsa	INBURS1
Activos Administrados *	4,998
ISIN	MX54IN3H0020
Comisión Anual	0.98%
Administrador	Afore Inbursa, S.A. de C.V.
Director General	Lic. José Ignacio Jiménez Santos
Presidente del Consejo	Sandra Sosa Nasta

#### Activos Administrados \*

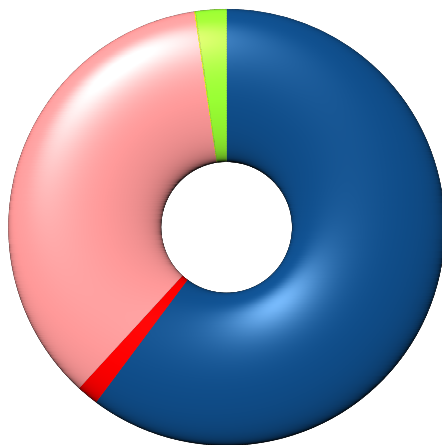
\$4,998



\*Cifras en millones de pesos

Contiene el efecto de fusiones, cortes transversales y transferencias por edad. Para mayor información consultar: <http://www.consar.gob.mx/gobmx/Aplicativo/Factsheets/EC/ECSAR.pdf>

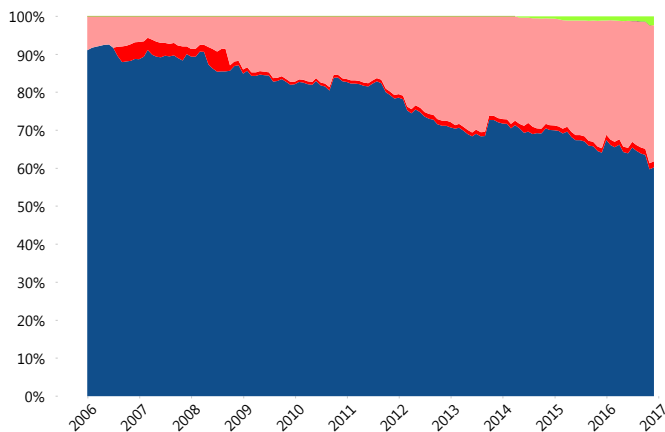
#### II) Inversiones



Deuda Gubernamental	60.22%
Deuda Internacional	1.60%
Deuda Nacional	35.84%
FIBRAS	0.07%
Renta Variable Nacional	2.27%

Tipo de Instrumento		Inbursa (SB1)	Sistema Básicas 1**
Renta Variable Nacional	Renta Variable Nacional	2.27%	0.98%
	<b>Total</b>	<b>2.27%</b>	<b>0.98%</b>
Renta Variable Internacional	Renta Variable Internacional	0.00%	2.39%
	<b>Total</b>	<b>0.00%</b>	<b>2.39%</b>
FIBRAS	FIBRAS	0.07%	0.53%
	<b>Total</b>	<b>0.07%</b>	<b>0.53%</b>
Deuda Nacional	Alimentos	0.00%	0.63%
	Automotriz	0.00%	0.01%
	Banca de Desarrollo	0.00%	2.46%
	Bancario	0.60%	1.96%
	Bebidas	0.57%	0.78%
	Cemento	0.00%	0.03%
	Centros Comerciales	0.00%	0.07%
	Consumo	0.00%	0.78%
	Deuda CP	0.00%	0.05%
	Empresas Productivas del Estado	2.84%	4.77%
	Estados	1.73%	1.66%
	Europeos	9.01%	3.17%
	Grupos Industriales	3.18%	0.98%
	Infraestructura	12.63%	5.14%
	Otros	0.00%	1.19%
	Papel	0.00%	0.28%
	Serv. Financieros	0.20%	0.34%
Telecom	1.31%	1.48%	
Transporte	0.00%	0.30%	
Vivienda	3.76%	3.52%	
<b>Total</b>	<b>35.84%</b>	<b>29.62%</b>	
Deuda Internacional	Deuda Internacional	1.60%	1.72%
	<b>Total</b>	<b>1.60%</b>	<b>1.72%</b>
Deuda Gubernamental	BONDESD	0.08%	0.29%
	BONOS	0.31%	9.35%
	BPA182	22.20%	1.89%
	BPAS	0.00%	0.03%
	CBIC	0.00%	4.30%
	CETES	21.43%	1.54%
	REPORTO	1.35%	2.91%
	UDIBONO	14.84%	42.90%
	UMS	0.00%	1.54%
	<b>Total</b>	<b>60.22%</b>	<b>64.76%</b>
	<b>Total</b>	<b>100.00%</b>	<b>100.00%</b>

#### Evolución de Inversiones



Deuda Gubernamental	Renta Variable Internacional
Deuda Internacional	Renta Variable Nacional
Deuda Nacional	
FIBRAS	

\*\*Considera las inversiones de todo el grupo de SIEFORES Básicas 1  
Cifras al cierre de noviembre de 2016

### III) Desempeño

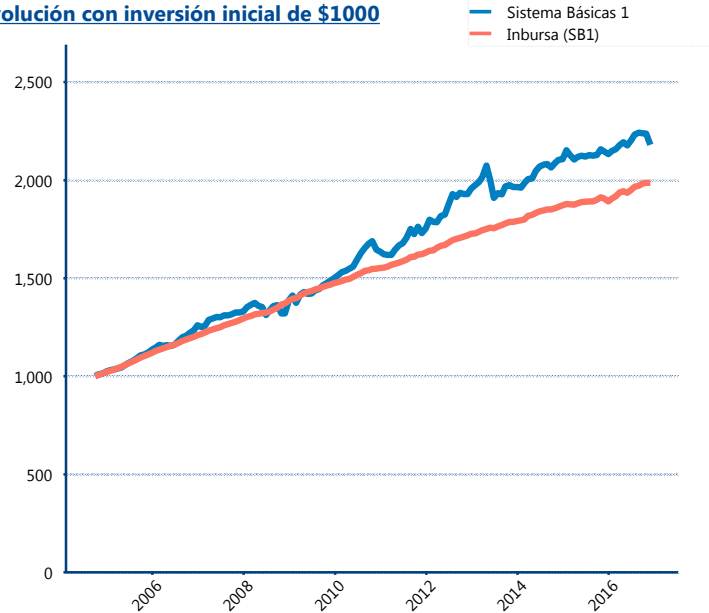
#### Rendimiento Bolsa

Tipo	Inbursa (SB1)	Sistema Básicas 1
1 año	4.20%	1.67%
2 años	3.25%	1.87%
3 años	3.52%	3.43%
5 años	4.08%	4.55%

#### Indicador de Rendimiento Neto

Siefore	IRN %
SURA (SB1)	4.25%
PensionISSSTE (SB1)	4.12%
Coppel (SB1)	4.10%
XXI-Banorte (SB1)	4.05%
Principal (SB1)	4.03%
Azteca (SB1)	3.95%
Profuturo (SB1)	3.79%
Metlife (SB1)	3.76%
Banamex (SB1)	3.53%
<b>Inbursa (SB1)</b>	<b>3.50%</b>
Invercap (SB1)	3.36%
Promedio Simple	3.86 %
Promedio Ponderado	3.92 %

#### Evolución con inversión inicial de \$1000



Construido con el precio de la Siefore registrado en la Bolsa Mexicana de Valores

### IV) Medidas de sensibilidad y riesgos

#### Evolución del Plazo Promedio Ponderado

